

# Catálogo Eventos · 2026



[www.vaelzaled.com](http://www.vaelzaled.com) / [info@vaelzaled.com](mailto:info@vaelzaled.com)  
+34 965 67 61 09 / +34 615 72 40 67



# Índice

LÁMPARAS COLGANTES	6 - 14
LÁMPARAS DE MESA	15 - 18
LÁMPARAS DE SUELO	19 - 23
COMPLEMENTA TU DECORACIÓN	24 - 27
CADENAS LUMINOSAS	28 - 31
INTERIORES SOFISTICADOS	32 - 43
GUIRNALDAS E27 Y LÁMPARAS LED	44 - 51
ILUMINACIÓN SOLAR	52 - 55
GUIRNALDAS LED	56 - 63
GUIRNALDAS BALL LED	64 - 67
CLUSTER MINI LED	68 - 71
CLUSTER MINI BALL	72 - 75
MICRO LED	76 - 79
ICICLE LED	80 - 83
CORTINAS Y RED LED	84 - 91
 ILUMINACIÓN LED, ORGULLO Y COLOR	92 - 95
RGB LED	96 - 99
SMART RGB	100 - 111
HILO LUMINOSO	112 - 117
MOTIVOS LED	118- 123
ÁRBOLES LUMINOSOS	124 - 133
ACCESORIOS GUIRNALDAS	134 - 135
CONDICIONES DE VENTA	136 - 138

TENDENCIAS DE VERANO

# Ambientes únicos



# Lámparas decorativas

---

*Iluminación que transforma  
momentos en recuerdos*

Descubre una colección pensada para transformar cada celebración en una experiencia única. Nuestras lámparas decorativas combinan diseño, luz y elegancia para crear atmósferas memorables en bodas y eventos especiales.

Cada pieza ha sido seleccionada para aportar carácter, calidez y sofisticación, adaptándose a diferentes estilos y espacios.

## *Nuestra Colección*

---

- *Lámparas colgantes*
- *Iluminación para interiores*
- *Complementos decorativos*
- *Lámparas de suelo*
- *Lámparas de mesa*
- *Cadenas luminosas*

**Aviso:** Algunas imágenes muestran productos en exteriores, pero no todos están diseñados para ello. Consulta siempre la tabla de especificaciones técnicas. Opta por utilizar estos productos en eventos al aire libre de forma puntual y en condiciones climáticas favorables. Con las precauciones adecuadas (evitar la exposición directa a la humedad), lograrás una ambientación luminosa y especial sin comprometer la seguridad ni la durabilidad del producto.



# Lámparas Colgantes

Déjate cautivar por nuestras lámparas colgantes: piezas que transforman cualquier espacio, desde interiores sofisticados hasta jardines con un aire de ensueño. Su diseño versátil las convierte en el complemento perfecto para decorar árboles, carpas o suspender sobre las mesas utilizando nuestro pie de suelo, *ver página 27*.



*Elegancia suspendida*

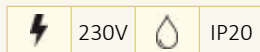
# Perla Blanca

## Lámpara Colgante



Ref. 602046

Ø 80cm    ↕ 1,35m    36W - 120 LEDs    12,20kg



Ref. 602047

Ø 50cm    ↕ 0,70m    15W - 50 LEDs    5,30kg

● Luz Cálida - E14    ● Estructura Dorada

---

---

# Imperial

## Lámpara Colgante

---

---



Ref. 602056

Ø 60cm    ↕ 1m

10W - 5 Lámp.

7,60kg



● Luz Cálida - E14

● Estructura Dorada

---

---

# Aurora

## Lámpara Colgante

---

---




Ref. 602059

Ø 55cm    ↕ 1,25m

10W - 5 Lámp.

5kg



● Luz Cálida - E14

● Estructura Dorada

8

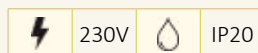
# Amelia

## Lámpara Colgante



Ref. 602075

Ø 75cm    ↕ 11,80m    20W - 10 Lámp.



● Luz Cálida - E14    ● Estructura Dorada

---

---

# Celestia

## Lámpara Colgante

---

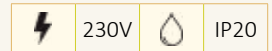
---



Ref. 602060

Ø 95cm    ↕ 1,15m    20W - 10 Lámp.    9kg

● Luz Cálida - E14    ● Estructura Dorada



---

---

# Verona

## Lámpara Colgante

---


---



Ref. 602061

Ø 95cm    ↕ 1,25m    24W - 12 Lámp.    7,90kg

● Luz Cálida - E14    ● Estructura Dorada



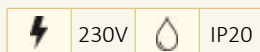
# Camila

## Lámpara Colgante



Ref. 602057

Ø 78cm    ↑↓ 1,20m    22W - 11 Lámp.    11,40kg



Ref. 602058

Ø 58cm    ↑↓ 0,85m    14W - 7 Lámp.    6,90kg

● Luz Cálida - E14    ● Estructura Dorada

---

---

# Valeria

## Lámpara Colgante

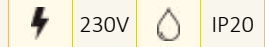


Ref. 602062

Ø 105cm    ↕ 1m

30W - 15 Lámp.

5,5kg



● Luz Cálida - E14

○ Estructura Transparente

---

---

# Stelvia

## Lámpara Colgante

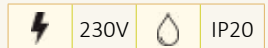


Ref. 602045

Ø 60cm    ↕ 0,85m

42W - 140 LEDs

5,90kg



● Luz Cálida    ● Estructura Dorada

12

---

---

# Astra

## Lámpara Colgante

---

---



Ref. 602053

Ø 33cm ↓ 0,58m 9W - 30 LEDs 1,6kg

● Luz Cálida

● Estructura Dorada

Ref. 602076

Ø 45cm ↓ 0,80m 18W 3,5kg



---

---

# Zafira

## Lámpara Colgante

---

---



Ref. 602054

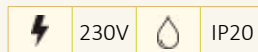
Ø 33cm ↓ 0,52m 12W - 40 LEDs. 1,6kg

● Luz Cálida

● Estructura Dorada

Ref. 602077

Ø 45cm ↓ 0,73m 18W 3kg



# Luciene

## Lámpara Colgante



Ref. 602055

Ø 50cm    ↑↓ 1,70m    42W - 140 LEDs    7kg

⚡ 230V    💧 IP20

● Luz Cálida

● Estructura Dorada

14

# *Lámparas de Mesa*

Descubre la colección de lámparas de mesa sin cable, recargables y con control remoto; ideales para decoración en salones y eventos especiales. Disponen de tres colores de luz a elegir por control remoto, adaptándose perfectamente a diferentes estilos y ambientes.



*Calidez a la altura de la mesa*

---

---

# Elena

## Lámpara Recargable

---

---



Ref. 602041

36\*36\*80cm 3W - 36 LEDs

LED	Panel	⚡	100- 240V	💧	IP20
-----	-------	---	-----------	---	------

Control Remoto · Recargable · 3 Tonos de Luz

☾ ☀ Luz Neutra, Fría, Cálida    ● Estructura Dorada

---

---

# Elevia

## Lámpara Recargable

---

---



Ref. 602042

∅ 30cm    ↑ ↓ 0,55m    3W - 36 LEDs

LED	Panel	⚡	100- 240V	💧	IP20
-----	-------	---	-----------	---	------

Control Remoto · Recargable · 3 Tonos de Luz

☾ ☀ Luz Neutra, Fría, Cálida    ● Estructura Dorada

---

---

# Estela

## Lámpara Recargable

---

---



Ref. 602043

Ø 40cm    ↓ 0,83m    3W - 36 LEDs

LED Panel ⚡ 100- 240V 💧 IP20

Control Remoto · Recargable · 3 Tonos de Luz

Luz Neutra, Fría, Cálida     Estructura Transparente

---


---

# Eva

## Lámpara Recargable

---

---



Ref. 602044

Ø 32cm    ↓ 0,70m    3W - 36 LEDs

LED Panel ⚡ 100- 240V 💧 IP20

Control Remoto · Recargable · 3 Tonos de Luz

Luz Neutra, Fría, Cálida     Estructura Plata

# Éclat

## Lámpara Recargable



Ref. 602071

Ø 60cm    ↑↓ 1m    2W - 10 LEDs

Control Remoto · Sin cable


● Luz Cálida

● Estructura Dorada



# *Lámparas de Suelo*

Explora nuestra colección de lámparas de suelo: soluciones decorativas que aportan presencia y altura a cualquier espacio. Diseñadas para crear puntos de luz estratégicos en accesos, escenarios o zonas lounge, combinan diseño y funcionalidad para transformar el ambiente con elegancia.



*Presencia y altura*

# Duo Celina

## Lámpara de Suelo



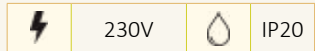
Ref. 602068

Altura Ajustable · 160cm - 220cm

Lámpara

Ø 30cm    ↓ 0,23m    4W - 2 Lámp.

● Luz Cálida - E14    ● Estructura Plata



# Duo Celina

## Lámpara de Suelo



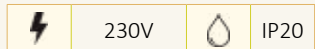
Ref. 602069

Altura Ajustable · 160cm - 220cm

Lámpara

Ø 30cm    ↓ 0,23m    4W - 2 Lámp.

20    ● Luz Cálida - E14    ● Estructura Dorada



# Trilira

## Lámpara de Suelo



Ref. 602066

↕ 180cm\*60cm

Lámpara

Ø 21cm    ↕ 0,31m    18W - 60 LEDs · 3 Luminarias

● Luz Cálida

● Estructura Dorada



230V



IP20

# Lucerna

## Lámpara de Suelo



Ref. 602067

Altura Ajustable · 140cm - 220cm

Lámpara

Ø 50cm    ↕ 0,35m    9W - 30 LEDs

● Luz Cálida

● Estructura Negra y Dorada



230V



IP20

# Lira Gold

## Lámpara de Suelo



Ref. 602065

↕ 180cm\*55cm

Lámpara

∅ 31cm    ↕ 0,36m    9W - 30 LEDs

● Luz Cálida

● Estructura Dorada



230V



IP20

# Lira Silver

## Lámpara de Suelo



Ref. 602064

↕ 180cm\*55cm

Lámpara

∅ 31cm    ↕ 0,36m    9W - 30 LEDs

22

○ Luz Blanca

● Estructura Plata



230V



IP20

---

---

# Candelia

## Lámpara de Suelo

---

---



Ref. 602070

∅ 68cm    ↕ 1,78m    26W - 13 Lámp.



230V



IP20

● Luz Cálida - E14

● Estructura Dorada

---

---

# Silene

## Lámpara de Suelo

---

---



Ref. 602072

∅ 42cm    ↕ 1,95m    27W - 135 LEDs



230V




IP20

● Luz Cálida

● Estructura Dorada

# *Complementa tu decoración*

Propuestas diseñadas para adaptarse a cualquier espacio y aportar equilibrio visual a través de una iluminación funcional y decorativa, pensadas para eventos donde cada detalle contribuye a crear una experiencia más atractiva y memorable.



*Detalles que transforman*

# Lúmina

## Lámpara de Suelo



Ref. 602073  
↑ 290\*150cm

25W - 300 LEDs



100 - 230V



IP20


Base  
60\*35cm

● Luz Cálida - Tira LED

○ Estructura Blanca de Hierro

# Event

## Suelo luminoso



Ref. 602074

↓ 60\*60cm

6W - 200 LEDs



100 - 240V





IP20

● Luz Cálida

● Estructura Plata

# Soporte

## Pie de Lámparas



Soporte

↕ 290\*170cm

Base

90\*40cm

- Estructura de Hierro
- Colgar máximo: 8kg
- Disponible en dos colores



# *Cadenas Luminosas*

Una colección de lámparas de cadenas luminosas pensada para aportar una estética moderna y sofisticada al espacio. Ideales para crear puntos de luz en altura en recepciones de hoteles y áreas comunes, integran diseño y funcionalidad para generar una iluminación elegante y atractiva.



*Sofisticación en cada caída*

# Caídas

## Cadenas Luminosas



Ref. 602051

Ø 20cm    ↕ 35cm    18W - 216 LEDs

LED

Tira



100- 240V



IP20

Altura Ajustable · 3 Lámparas

● Luz Cálida

● Estructura Plata

---


---

# Line

## Cadenas Luminosas

---

---



Ref. 602052

↔ 120\*35cm

12W - 144 LEDs

LED	Tira	⚡	100- 240V	💧	IP20
-----	------	---	-----------	---	------

● Luz Cálida

● Estructura Plata



---

---

# Lluvia

## Cadenas Luminosas

---

---



Ref. 602050

↔ 120\*35cm

12W - 144 LEDs

LED	Tira	⚡	100- 240V	💧	IP20
-----	------	---	-----------	---	------

● Luz Cálida

● Estructura Plata

30



---

---

# *Gala Spiral*

## Cadenas Luminosas

---

---



Ref. 602049

Ø 75cm    ↓ 1,20m

60W - 720 LEDs

● Luz Cálida

● Estructura Plata



---

---

# *Gala Spiral*

## Cadenas Luminosas

---

---



Ref. 602048

Ø 75cm    ↓ 1,20m

87W - 576 LEDs

· Control Remoto

● Luz RGB

● Estructura Plata



# Interiores sofisticados



Luces que transforman espacios

# Decoración para interiores

*Iluminación que transforma  
cualquier espacio*

Descubre una colección diseñada para aportar carácter, elegancia y calidez a cualquier espacio interior. Nuestras luminarias combinan diseño decorativo y tecnología LED para crear ambientes únicos en hoteles, restaurantes, salones y proyectos de interiorismo.

Cada pieza está pensada para integrarse con naturalidad en espacios modernos o clásicos, aportando una iluminación cálida y sofisticada.

## *Nuestra Colección*

- *Esferas 3D luminosas*
- *Flores decorativas LED*
- *Medusas luminosas*
- *Cortinas LED decorativas*
- *Lámparas suspendidas*
- *Elementos luminosos moldeables*

**Aviso:** Algunas imágenes muestran productos en exteriores, pero no todos están diseñados para ello. Consulta siempre la tabla de especificaciones técnicas. Opta por utilizar estos productos en eventos al aire libre de forma puntual y en condiciones climáticas favorables. Con las precauciones adecuadas (evitar la exposición directa a la humedad), lograrás una ambientación luminosa y especial sin comprometer la seguridad ni la durabilidad del producto.





Ø 0,60m



Ø 0,45m



## Medusas Luminosas

Ref. 602033

Ø 0,45m - 1,10m (alto aprox.) 12V 9W

Ø 0,60m - 1,50m (alto aprox.) 31V 15W

**IP20** Led Cálido - Cable Cobre

Pack de 2 Medusas Luminosas · Altura Ajustable





Ø 0,20m



Ø 0,30m



Ø 0,40m



## Bola 3D

Ref. 602018      602019      602020

Ø 0,20m      0,30m      0,40m

3,6W      3,6W      6W

**IP20**      Led Cálido - Cable Cobre

Disponible en 3 tamaños





# Esferas 3D Plegables

Ref. 602029 602030 602031 602032

Ø 0,30m 0,40m 0,50m 0,60m

IP20 - 6W

Led Cálido - Estructura Plata

3D Plegable





Ø 0,40m



Ø 0,30m



## Flor Estelar

Ref. 602040

Ø 0,30m 0,40m

Nº Led 48 led 64 led

IP20 - 24V - 3,6W Led Cálido - Cable Dorado

Pack 2 · Moldeable



37



Ø 0,45m



# *Flor Diente de León* —————

Ref. 602016

Ø 0,45m

**Nº Led** 480 led

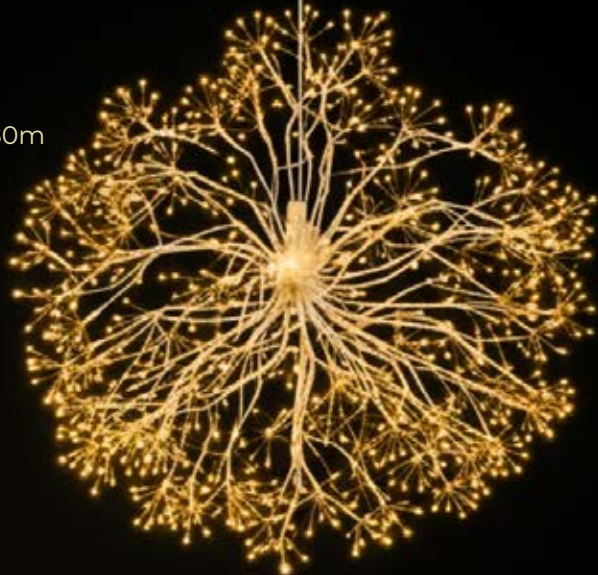
**IP20 - 4,5V - 3,6W** Led Cálido - Cable Negro

**38**

**Moldeable**



Ø 0,80m



Ø 0,60m



Moldea a tu gusto



## *Flor Diente de León*

Ref. 602037 602038

Ø 0,60m 0,80m

Nº Led 600 led 1080 led

IP20 Led Cálido - Cable Blanco

**Moldeable**





## *Gotas Luminosas*

---

Ref. 602063

---

∅ 6cm

↑↓ 18cm

---

**230V - 15W** Led Cálido - Estructura Plata

---








**30 LEDS · 10 GOTAS LUMINOSAS · Caídas de 180 cm**














## *Cortina Mini Led · Misma altura*

Ref.			W		Nº 	Nº  Caídas		Alimentador
 <b>607017</b>	3m	4,8m	25	NO	2.880	24	31V IP65	Incluido IP44



## *Cortina Mini Led · Diferentes alturas*

Ref.			W		Nº 	Nº 		Alimentador
 <b>607018</b>	1,50m	1,2m	6	NO	432	9	6V IP65	Incluido IP44








ILUMINA TU EVENTO ESPECIAL

Guirnalda E27

# Guirnalda E27 Enlazable Exterior

\*Para un correcto funcionamiento y obtener una protección IP65 el cliente debe proteger todas las conexiones con cualquier elemento aislante a la humedad y al agua.

\*Las guirnaldas son enlazables pero el conector está fabricado unicamente como conductor eléctrico y no es apto para tensar o soportar el peso de la guirnalda, utilizar elementos adecuados para soportar el peso de la misma, como alambre, cable tensor, bridas, etc.

Ref.	Cable	↔	E27	Separación entre E27	Lámparas
603127	 2*1	15m	20	0,75m	NO Incluidas
603131	 2*1	15m	20	0,75m	NO Incluidas
603129	 2*1,5	25m	31	0,80m	NO Incluidas
603128	 2*1,5	25m	31	0,80m	NO Incluidas
603130	 2*1,5	50m	50	1m	NO Incluidas

**Manguera redonda**



# Guirnalda E27 Enlazable Exterior

\*Para un correcto funcionamiento y obtener una protección IP65 el cliente debe proteger todas las conexiones con cualquier elemento aislante a la humedad y al agua.

\*Las guirnaldas son enlazables pero el conector está fabricado unicamente como conductor eléctrico y no es apto para tensar o soportar el peso de la guirnalda, utilizar elementos adecuados para soportar el peso de la misma, como alambre, cable tensor, bridas, etc.



**Bombillas incluidas**  
**LED Cálido 2W**

Ref. 603108  
Ref. 603135  
Ref. 603136

## TODAS LAS CAÍDAS A LA MISMA ALTURA

Ref.	Cable	↑ Caídas	↔ E27	→ Caídas	Lámparas	
603110	2*1,5	14cm	10m	16	0,63m	NO Incluidas
603108	2*1,5	14cm	15m	15	1m	*Incluidas
603135	2*1	15cm	10m	10	1m	*Incluidas
603136	2*1	15cm	15m	15	1m	*Incluidas

**Manguera redonda**  
Portalámparas Colgante



# Guirnalda E27 Enlazable Exterior

\*Para un correcto funcionamiento y obtener una protección IP65 el cliente debe proteger todas las conexiones con cualquier elemento aislante a la humedad y al agua.

\*Las guirnaldas son enlazables pero el conector está fabricado unicamente como conductor eléctrico y no es apto para tensar o soportar el peso de la guirnalda, utilizar elementos adecuados para soportar el peso de la misma, como alambre, cable tensor, bridas, etc.



**Bombillas incluidas**  
**LED Cálido 2W**

Ref. 603134

## CAÍDAS A DIFERENTES ALTURAS



Ref.	Cable	↑ Caídas	↔ E27	→ Caídas	Lámparas	
603133	2*1	30-60-90cm	24m	60	40cm	NO Incluidas
603134	2*1	15-30-45cm	15m	30	50cm	*Incluidas

**Manguera redonda**  
Portalámparas Colgante







# Lámparas LED

∅	W			Vida útil
45*75mm	1w	Opal	Transparente	2.000h

























## LÁMPARA S14 - Portalámparas E27

Ref	Color	Cápsula	W
 20705702	Cálido		2

Vida útil: 30.000h

## Lámpara Esférica G45 - Portalámparas E27

Ref.	Color	Cápsula
 20705721	Blanco	
 20705726	Blanco	
 20705722	Cálido	
 20705725	Cálido	
 20705704	Rojo	
 20705705	Verde	
 20705710	Amarillo	
 20705711	Naranja	
 20705712	Azul	
 20705713	Rosa	
 20705724	RGB	

→ Cambio de color automático



Lámpara Esférica G45



















\*Para un correcto funcionamiento y obtener una protección IP65 el cliente debe proteger todas las conexiones con cualquier elemento aislante a la humedad y al agua.

## Alimentador

4m Transformador incluido (220V a 4,5V)



Ref.	Formato	∅	↔	W	Nº	luz máx.	
 <b>603118</b>	Esférica	5cm	10m	10	20	3ud.	
 <b>603119</b>	Estándar	6cm	10m	2	20	NO	
 <b>603120</b>	Globo	8cm	10m	2	20	NO	
 <b>603122</b>	Estándar	6cm	5m	1,5	10	NO	
 <b>603123</b>	Globo	8cm	5m	1,5	10	NO	
 <b>603124</b>	Diamante	11cm	5m	1,5	10	NO	
 <b>603125</b>	Estándar	6cm	5m	1,5	10	NO	
 <b>603126</b>	Globo	8cm	5m	1,5	10	NO	



ENERGÍA SOSTENIBLE, BRILLO NATURAL

# Iluminación Solar



# Colección Solar

## *Energía que brilla*

Nuestra colección de iluminación solar combina eficiencia energética, autonomía y sostenibilidad. Aprovecha la energía del sol para iluminar sin cables y sin consumo eléctrico.

## *¿Cómo funciona la iluminación solar?*

Nuestros productos están diseñados para captar y transformar la energía del sol en luz nocturna de manera eficiente.

### *1. Captación de energía*

- La placa solar debe recibir luz solar directa para un rendimiento óptimo.
- Incorpora una batería de litio 1200 mAh (31V) para almacenar la energía.

### *2. Almacenamiento y uso de la energía*

- La duración de la carga dependerá de la intensidad solar recibida y la cantidad de LEDs conectados.
- No conectar más unidades de las indicadas en cada producto (consultar tabla).
- La placa se enciende automáticamente al detectar un bajo índice lumínico.

### *3. Iluminación con efectos personalizables*

- 8 funciones de efectos de luz para distintos ambientes.



Carga durante  
el día

Ilumina por  
la noche



## Panel Solar

Ref. 703000-T

**Batería** Litio recargable 1200 mAh - 31V

**Cable** 5m de longitud, PVC Negro

**Funciones** 8 Efectos de Iluminación - Encendido automático

### Accesorios incluidos

Tornillos	Panel	Soporte	Pincho	Cable PVC

Para un correcto funcionamiento, la placa solar debe recibir luz solar directa.



## Guirnalda Solar LED

Ref. 703001-T 703002-T 703003-T 703004-T

**PVC**  
**Color cable**



**Longitud** 10 m (2 tramos de 5m enlazados)

**NºLEDs** 100 LEDs


**máx.** 50m

**Color LED** Luz Cálida





## Cortina Solar LED

Ref.	704001-T	704002-T	704003-T
<b>PVC</b> <b>Color cable</b>		 Transparente	
<b>Dimensiones</b>	3*0,40m	2*1m	1*2m
<b>Tramos</b>	3T	2T	1T
<b>NºLEDs</b>	120 LEDs	200 LEDs	200 LEDs
 <b>máx.</b>	4 ud.	2 ud.	2 ud.
<b>Caídas</b>	30	20	10

**Color LED**  Luz Cálida

Luz que envuelve cada espacio

# Guirnaldas LED



# Luz integrada de manera natural

---

## *Cómo iluminar árboles sin perder su esencia*

Al iluminar árboles y vegetación, elegir el **color adecuado del cable** marca la diferencia. Los cables **marrones** y **verdes** se integran visualmente con ramas y troncos, permitiendo que la luz sea la verdadera protagonista.

El resultado es una iluminación natural, elegante y limpia, perfecta para eventos donde cada rincón cuenta.

**Consejo de experto:** Para un ambiente más cálido y acogedor, opta por luz cálida o ámbar. Si buscas un efecto más moderno o dinámico, apuesta por tonalidades frías o RGB.

## *Guirnaldas suspendidas: El arte de crear cielos luminosos*

Los techos de guirnaldas crean un efecto envolvente, cálido y visualmente impactante. Son ideales para bodas al aire libre, cenas bajo las estrellas o eventos en patios y jardines, adaptándose a todo tipo de estructuras y estilos..

Combinando varias líneas de luz en forma de estrella, en cascada o en malla, se consigue una instalación dinámica que aporta profundidad y carácter al espacio.

•**Cable negro:** el cable desaparece visualmente, dejando todo el protagonismo a la luz.

•**Cable blanco:** perfecto para carpas o fondos claros, donde la instalación se integra con el entorno.

Juega con distintas alturas para añadir volumen y dinamismo visual





\*Para un correcto funcionamiento y obtener una protección IP65 el cliente debe proteger todas las conexiones con cualquier elemento aislante a la humedad y al agua.

\*Las conexiones entre guirnaldas y las soldaduras con cada led, no están preparadas para soportar tensión en el producto, por lo que una presión o tirantez en la instalación provocará rotura del producto o fallo de funcionamiento. Para evitar esta situación en tiradas largas o colgantes utilice elementos de suspensión y sujeción como cables de acero, alambre, bridas, etc que soporten la tensión y el peso del producto en la instalación.

Alimentación NO Incluida	230V 50Hz DC	Cápsula transparente	Enlazable 120m máx.	IP65 Int/Ext

Alimentación Guirnaldas	
Ref. 602999	Ref. 602998

Tramos	
1T	
2T	
3T	

Los tramos permiten unir o separar tramos consiguiendo tiradas de diferentes medidas.

## CABLES



Blanco



Amarillo



Verde Oscuro



Marrón



Verde Claro



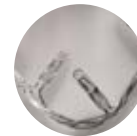
Rosa



Negro



Azul



Transparente



Rojo



Púrpura



## LEDS



Blanco



Cálido



Ámbar



Amarillo



Naranja



Verde



Rojo



Rosa



Púrpura



Azul





	Ref.	↔	Tramos	Nº	W
	<b>603055</b>	12m	1	180	5,2
	<b>603069</b>	10m	2	100	7
	<b>603037</b>	12m	1	180	5,2
	<b>603036</b>	12m	3	180	8,6
	<b>603030</b>	12m	1	180	5,2
	<b>603056</b>	12m	3	180	8,6
	<b>603011</b>	12m	1	180	5,2
	<b>603035</b>	12m	3	180	8,6
	<b>603071</b>	10m	2	100	7
	<b>603092</b>	12m	1	180	5,2
	<b>603060</b>	12m	1	180	4,6
	<b>603079</b>	12m	3	180	8,6
	<b>603068</b>	10m	1	80	5,2
	<b>603070</b>	10m	2	100	7
	<b>603039</b>	12m	1	180	5,2
	<b>603017</b>	12m	3	180	8,6
	<b>603028</b>	12m	1	180	5,2
	<b>603026</b>	12m	3	180	8,6
	<b>603010</b>	12m	1	180	5,2
	<b>603033</b>	12m	3	180	8,6
	<b>603073</b>	10m	2	100	7
	<b>603047</b>	12m	1	180	5,2
	<b>603048</b>	12m	3	180	8,6
	<b>603077</b>	10m	2	100	7
	<b>603088</b>	12m	1	180	5,2
	<b>603006</b>	12m	1	180	5,2
	<b>603038</b>	12m	3	180	8,6
	<b>603076</b>	10m	2	100	7
	<b>603012</b>	12m	1	180	5,2
	<b>603013</b>	12m	3	180	8,6

\*Las guirnaldas se enlazan unas con otras mediante rosca, no es necesario adquirir ningún accesorio adicional.  
\*Se pueden enlazar 120m máximo a un mismo alimentador.



# Guirnaldas LED

Consultar accesorios disponibles en pág. 134 - 135



\*Las guirnaldas se enlazan unas con otras mediante rosca, no es necesario adquirir ningún accesorio adicional.  
\*Se pueden enlazar 120m máximo a un mismo alimentador.

Ref.	↔	Tramos	Nº	W
 <b>603051</b>	12m	1	180	5,2
 <b>603040</b>	12m	1	180	5,2
 <b>603059</b>	12m	3	180	8,6
 <b>603034</b>	12m	1	180	5,2
 <b>603057</b>	12m	3	180	8,6
 <b>603058</b>	12m	3	180	8,6
 <b>603061</b>	12m	3	180	8,6
 <b>603065</b>	12m	3	180	8,6
 <b>603066</b>	12m	3	180	8,6







		Nº				
Ref.	↔	T	Total	Fijo	Flash	
603062	12m	3	180	150	30	
603022	12m	1	180	150	30	
603074	10m	2	100	80	20	
603018	12m	3	180	150	30	
603007	21m	2	175	150	25	
603019	12m	1	180	150	30	
603041	12m	3	180	150	30	
603024	12m	1	180	150	30	
603044	12m	3	180	150	30	
603086	12m	1	180	150	30	
603063	12m	3	180	150	30	
603075	10m	2	100	80	20	
603023	12m	1	180	150	30	
603014	12m	3	180	150	30	
603005	21m	2	157	150	25	
603020	12m	1	180	150	30	
603042	12m	3	180	150	30	
603016	12m	1	180	150	30	
603043	12m	3	180	150	30	
603049	12m	1	180	150	30	
603053	12m	3	180	150	30	
603078	10m	2	100	80	20	
603031	12m	1	180	150	30	
303045	12m	3	180	150	30	
603015	12m	1	180	150	30	
603046	12m	3	180	150	30	

		Nº				
Ref.	↔	T	Total	Fijo	Flash	
603021	12m	1	180	150	30	
603064	12m	3	180	150	30	
603054	12m	3	180	150	30	
603072	12m	3	180	150	30	
603025	12m	1	180	150	30	
603091	12m	3	180	150	30	
603067	12m	3	180	150	30	
603032	12m	3	180	150	30	
603090	10m	3	180	150	30	
603004	12m	3	180	150	30	
603003	12m	3	180	150	30	

### Alimentación

Ref. 602999		Ref. 602998	
----------------	--	----------------	--



Crea espacios más acogedores

# Guirnaldas Ball LED







# Guirnalda Ball LED

Consultar accesorios disponibles en pág. 134 - 135



\*Para un correcto funcionamiento y obtener una protección IP65 el cliente debe proteger todas las conexiones con cualquier elemento aislante a la humedad y al agua.

\*Las conexiones entre guirnaldas y las soldaduras con cada led, no están preparadas para soportar tensión en el producto, por lo que una presión o tirantez en la instalación provocará rotura del producto o fallo de funcionamiento. Para evitar esta situación en tiradas largas o colgantes utilice elementos de suspensión y sujeción como cables de acero, alambre, bridas, etc que soporten la tensión y el peso del producto en la instalación.

230V 50Hz DC	18mm	Cápsula Opal	IP65 Int/Ext

<b>Alimentación</b>	<b>Ref. 602999</b>	<b>Ref. 602998</b>
230V 50Hz AC/DC		

Blanco Cálido Ámbar **RGB**




	Ref.	Tramos	↔	Nº	W	máx.	Alimentador
	<b>603083</b>	2	10m	100	7	12	NO Incluido
	<b>603089</b>	2	10m	100	7	12	NO Incluido
	<b>603087</b>	2	10m	100	7	12	NO Incluido
	<b>603084</b>	2	10m	100	7	12	NO Incluido

Esquema Guirnalda Ball



Ambientes que enamoran

# Cluster Mini LED







# Cluster Mini LED

Consultar accesorios disponibles en pág. 134 - 135



\*Para un correcto funcionamiento y obtener una protección IP65 el cliente debe proteger todas las conexiones con cualquier elemento aislante a la humedad y al agua.

					<b>Cable</b>
Alimentación NO Incluida	230V 50Hz DC	Cápsula Transparente	IP65 Int/Ext	Producto NO Enlazable	PVC

Alimentación	Ref. 602999	Ref. 602998
230V 50Hz AC/DC		

Esquema Cluster Micro LED



Cluster Mini LED			
Ref.	↕	W	Nº
<b>607006</b>	0,75m	5	76
<b>607007</b>	1,25m	7	126
<b>607008</b>	1,75m	10	176

Cluster Mini LED + <b>Flash</b>			Nº		
Ref.	↕	W	Total	Fijo	Flash
<b>607009</b>	0,75m	5	76	56	20
<b>607010</b>	1,25m	7	126	86	40
<b>607011</b>	1,75m	10	176	136	40



Diseñado para crear ambiente

# Cluster Mini Ball







# Cluster Mini Ball

Consultar accesorios disponibles en pág. 134 - 135



\*Para un correcto funcionamiento y obtener una protección IP65 el cliente debe proteger todas las conexiones con cualquier elemento aislante a la humedad y al agua.

					<b>Cable</b>
Alimentación NO Incluida	230V 50Hz DC	Cápsula Opal	IP44	Producto Enlazable	PVC

<b>Alimentación</b>	<b>Ref. 602999</b>	<b>Ref. 602998</b>
230V 50Hz AC/DC		

Esquema Cluster Mini Ball

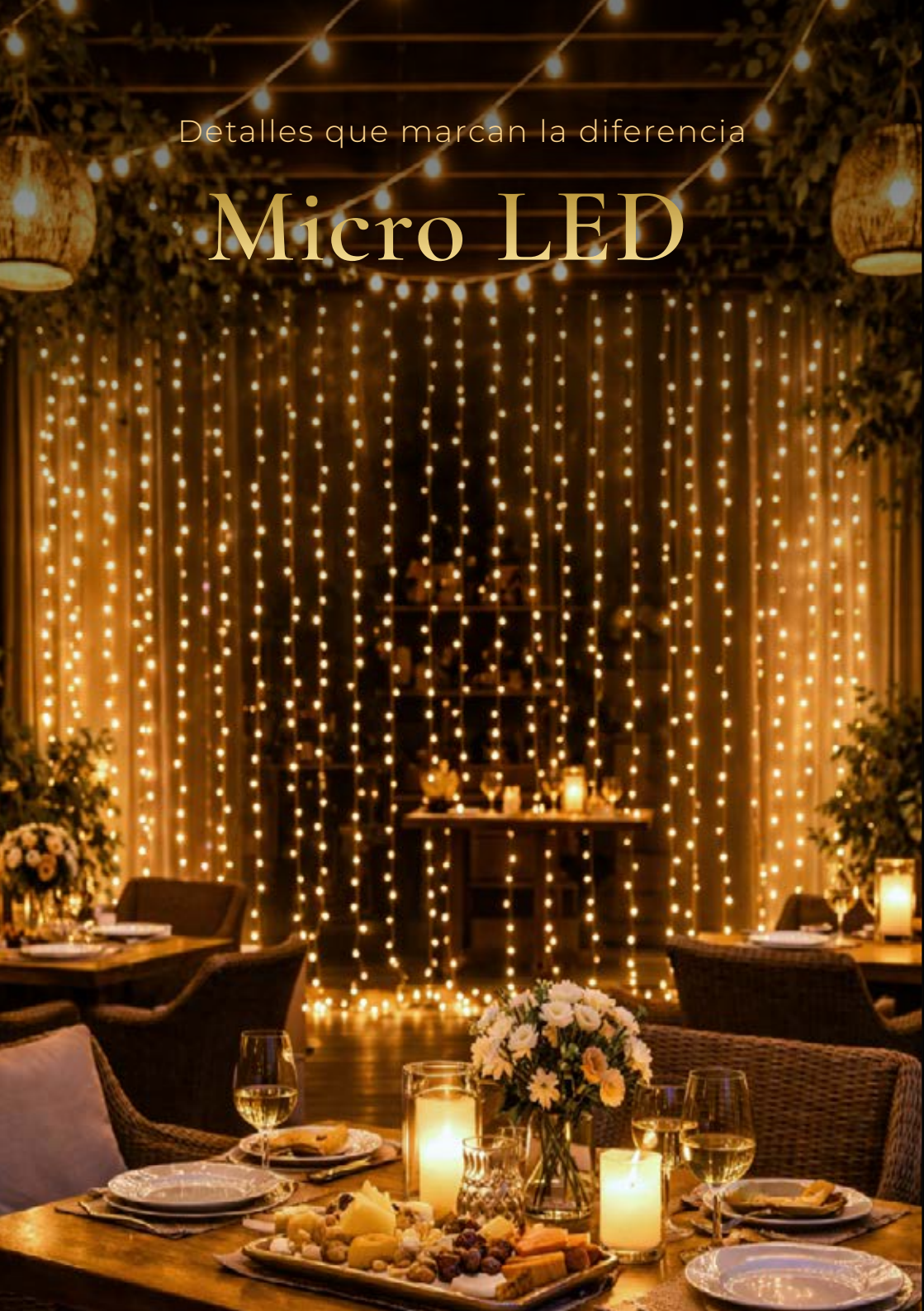


Cluster Mini Ball LED					
Ref.	↔	W	Nº		máx.
<b>607016</b>	5m	11	480		10ud



Detalles que marcan la diferencia

# Micro LED








# Guirnalda Micro LED

Consultar accesorios disponibles en pág. 136 - 137



\*Para un correcto funcionamiento y obtener una protección IP65 el cliente debe proteger todas las conexiones con cualquier elemento aislante a la humedad y al agua.

		<b>W</b>		<b>Cable</b>
Alimentación Incluida	230V 50Hz	4W	IP65 IP44 Plug	PVC

<b>Transformador 31V-230V</b>	 <b>IP44</b>
	Cambio de efecto por botón. 8 Funciones con memoria.

Ref.	↔	Nº
 <b>608004</b>	2m	20
 <b>608007</b>	4m	40
 <b>608010</b>	6m	60
 <b>608012</b>	14m	140
 <b>608013</b>	14m	140
 <b>608003</b>	15m	300
 <b>608014</b>	20m	200
 <b>608024</b>	20m	200
 <b>608006</b>	20m	400
 <b>608008</b>	20m	400
 <b>608026</b>	25m	250
 <b>608025</b>	25m	250
 <b>608027</b>	30m	300
 <b>608015</b>	30m	300





\*Para un correcto funcionamiento y obtener una protección IP65 el cliente debe proteger todas las conexiones con cualquier elemento aislante a la humedad y al agua.

## Cortina Micro LED


Ref.	↕	↔	W	🔗 máx.	Nº 📄	Nº Caídas	💧	Alimentador
<b>608020</b>	2,3m	1m	3	3 ud.	230	10	IP65	NO Incluido
<b>608021</b>	3m	1m	3	NO	300	10	IP65	Incluido



### Transformador - Ref. 602958

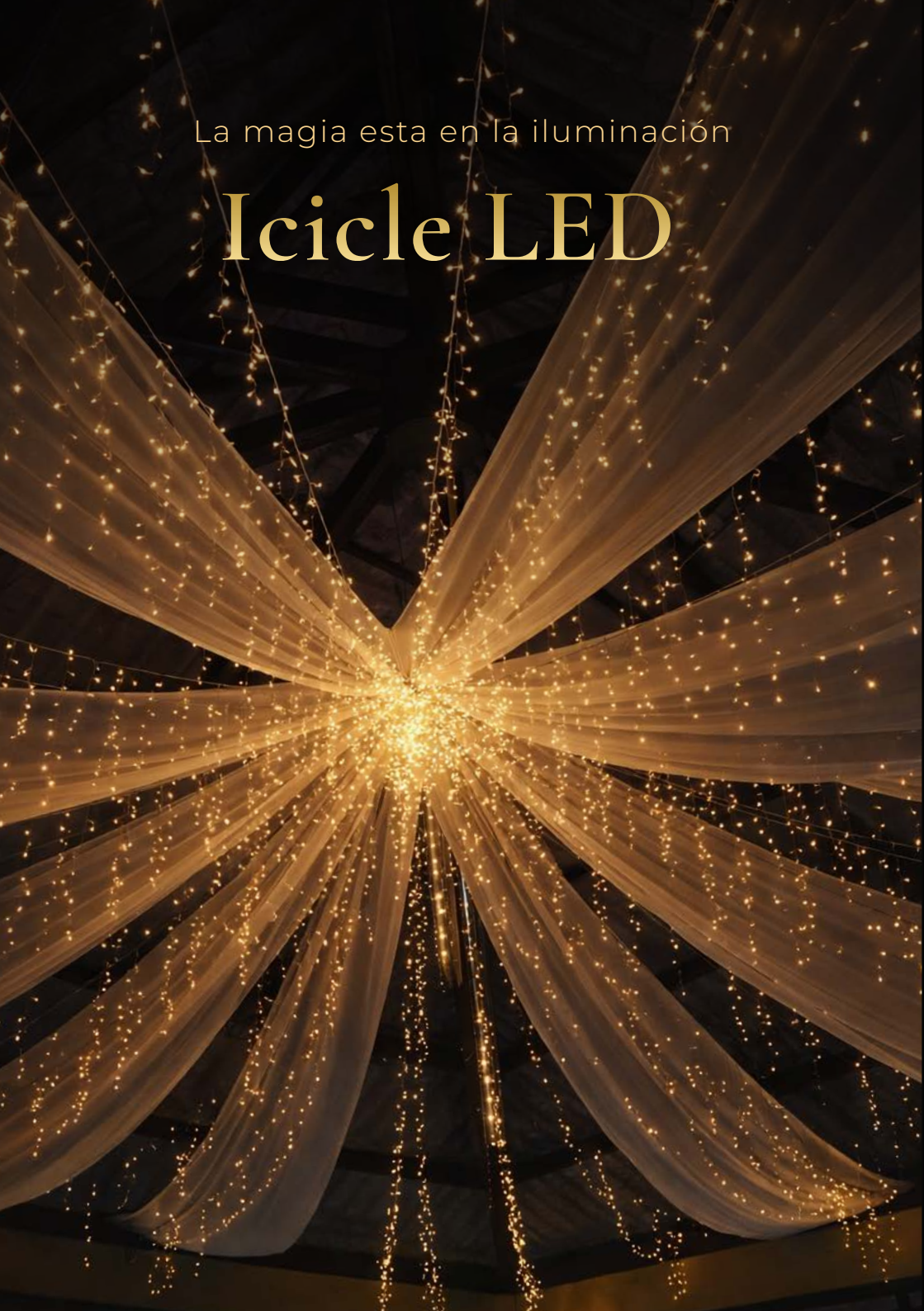
31V - 230V / IP44

Cambio de efecto por botón  
8 Funciones con memoria



La magia esta en la iluminación

# Icicle LED


























\*Para un correcto funcionamiento y obtener una protección IP65 el cliente debe proteger todas las conexiones con cualquier elemento aislante a la humedad y al agua.

		
230V 50Hz DC	Cápsula transparente	IP65 Int/Ext

Alimentación	Ref. 602999	Ref. 602998
230V 50Hz AC/DC		



Ref.	↕ máx.	↔	Tramos	Nº 	 máx.	W	Alimentador
 <b>605024</b>	0,5m	3m	2	114	15ud.	6	Incluido
 <b>605016</b>	0,5m	3m	2	114	15ud.	6	Incluido
  <b>605026</b>	1m	3m	3	102	15ud.	8	NO Incluido
 <b>605013</b>	1,2m	3m	2	228	10ud.	10	Incluido
 <b>605018</b>	1,5m	4m	2	304	7ud.	12	Incluido
 <b>605015</b>	0,5m	3m	2	114	15ud.	6	Incluido
 <b>605001</b>	0,5m	3m	2	114	15ud.	6	Incluido
  <b>605025</b>	1m	3m	3	102	15ud.	8	NO Incluido
 <b>605004</b>	1,2m	3m	2	228	10ud.	10	Incluido
 <b>605007</b>	1,5m	4m	2	304	7ud.	12	Incluido
 <b>605017</b>	0,5m	3m	2	114	15ud.	6	Incluido
 <b>605012</b>	1,2m	3m	2	228	10ud.	10	Incluido
 <b>605019</b>	1,5m	4m	2	304	7ud.	12	Incluido

Samoa, Alicante



Torre de Cotes, Alcoy

\*Para un correcto funcionamiento y obtener una protección IP65 el cliente debe proteger todas las conexiones con cualquier elemento aislante a la humedad y al agua.

Icicle LED +Flash									Nº	
Ref.	↑ máx.	↔ Tramos	🔗 máx.	W	Alimentador	Total	Fijo	Flash		
605003	0,5m	3m	2	15ud.	5	Incluido	114	96	18	
605028	1m	3m	3	15ud.	8	NO Incluido	102	87	15	
605005	1,2m	3m	2	10ud.	10	Incluido	228	196	32	
605020	1,5m	4m	2	7ud.	12	Incluido	304	258	46	
605022	0,5m	3m	2	15ud.	5	Incluido	114	96	18	
605011	0,5m	3m	2	15ud.	5	Incluido	114	96	18	
605027	1m	3m	3	7ud.	8	NO Incluido	102	87	15	
605014	1,2m	3m	2	10ud.	10	Incluido	228	196	32	
605006	1,5m	4m	2	7ud.	12	Incluido	304	258	46	
605002	0,5m	3m	2	10ud.	5	Incluido	114	96	18	
605008	1,2m	3m	2	10ud.	10	Incluido	228	196	32	
605021	1,5m	4m	2	7ud.	12	Incluido	304	258	46	



Torre de Cotes, Alcoy

Caídas de luz con encanto

# Cortinas LED









\*Para un correcto funcionamiento y obtener una protección IP65 el cliente debe proteger todas las conexiones con cualquier elemento aislante a la humedad y al agua.


Ref.	↕	↔	Tramos	Nº	máx.	Nº Caídas	Caídas con rosca	W	Alimentador
<b>604029</b>	0,70m	1m	1	70	30ud.	10	NO	3,5	NO Ref.602998
<b>604057</b>	0,70m	1m	1	70	30ud.	10	NO	3,5	NO Ref.602999
<b>604044</b>	0,70m	1m	1	70	30ud.	10	NO	3,5	NO Ref.602998
<b>604047</b>	1m	2m	2	100	15ud.	20	NO	7,5	NO Ref.602998
<b>604040</b>	1,50m	1,50m	1	225	10ud.	15	SI	33,5	Incluido
<b>604002</b>	1,50m	2m	1	300	8ud.	20	SI	41	Incluido
<b>604041</b>	2m	2m	1	400	5ud.	20	SI	44	Incluido
<b>604049</b>	2m	2m	2	200	10ud.	20	NO	12	NO Ref.602998
<b>604042</b>	3m	1m	1	300	8ud.	10	SI	23	Incluido
<b>604005</b>	3m	2m	1	600	5ud.	20	SI	48	Incluido
<b>604051</b>	4m	2m	2	400	5ud.	20	SI	44	NO Ref.602998
<b>604008</b>	6m	2m	1	1.140	3ud.	20	SI	62,5	Incluido
<b>604053</b>	7m	2m	2	700	3ud.	20	SI	50	NO Ref.602998
<b>604023</b>	9m	2m	1	1.800	2ud.	20	SI	50	Incluido
<b>604034</b>	1,30m	1,50m	1	195	10ud.	15	SI	33,5	Incluido
<b>604027</b>	3m	2m	1	600	5ud.	20	SI	48	Incluido
<b>604025</b>	6m	2m	1	1.140	3ud.	20	SI	62,5	Incluido
<b>604043</b>	9m	2m	1	1.800	2ud.	20	SI	50	Incluido





\*Para un correcto funcionamiento y obtener una protección IP65 el cliente debe proteger todas las conexiones con cualquier elemento aislante a la humedad y al agua.

230V 50Hz DC	Cápsula transparente	IP65 Int/Ext




Ref.	↕	↔	Tramos	Nº	máx.	Nº Caídas	Caídas con rosca	W	Alimentador
<b>604056</b>	0,70m	1m	1	70	30ud.	10	NO	3,5	NO Ref.602999
<b>604046</b>	1m	2m	2	100	15ud.	20	NO	7,5	NO Ref.602998
<b>604001</b>	1,50m	2m	1	300	8ud.	20	SI	46	Incluido
<b>604048</b>	2m	2m	2	200	10ud.	20	NO	12	NO Ref.602998
<b>604004</b>	3m	2m	1	600	5ud.	20	SI	48	Incluido
<b>604050</b>	4m	2m	2	400	5ud.	20	SI	44	NO Ref.602998
<b>604007</b>	6m	2m	1	1.140	3ud.	20	SI	62,5	Incluido
<b>604052</b>	7m	2m	2	700	3ud.	20	SI	50	NO Ref.602998
<b>604015</b>	9m	2m	1	1.800	2ud.	20	SI	50	Incluido
<b>604003</b>	1,50m	2m	1	300	8ud.	20	SI	46	Incluido
<b>604006</b>	3m	2m	1	600	5ud.	20	SI	48	Incluido
<b>604009</b>	6m	2m	1	1.140	3ud.	20	SI	62,5	Incluido
<b>604024</b>	9m	2m	1	1.800	2ud.	20	SI	50	Incluido





\*Para un correcto funcionamiento y obtener una protección IP65 el cliente debe proteger todas las conexiones con cualquier elemento aislante a la humedad y al agua.



Alimentación Incluida	230V 50Hz DC	Cápsula transparente	IP65 Int/Ext



	Ref.	↑↓	↔	Tramos	🔗 máx.	Nº Caídas	W	Total	Nº Fijo	Flash
	604013	1,50m	2m	1	8 ud.	20	41	300	260	40
	604014	3m	2m	1	5 ud.	20	48	600	520	80
	604018	6m	2m	1	3 ud.	20	51	1140	920	220
	604021	9m	2m	1	2 ud.	20	42	1800	1500	300
	604035	1,30m	1,50m	1	10 ud.	15	29	195	165	30
	604028	3m	2m	1	5 ud.	20	48	600	520	80
	604026	6m	2m	1	3 ud.	20	51	1140	920	220
	604054	9m	2m	1	2 ud.	20	42	1800	1500	300
	604016	1,50m	2m	1	8 ud.	20	41	300	260	40
	604017	3m	2m	1	5 ud.	20	48	600	520	80
	604019	6m	2m	1	3 ud.	20	51	1140	920	220
	604022	9m	2m	1	2 ud.	20	42	1800	1500	300
	604010	1,50m	2m	1	8 ud.	20	41	300	260	40
	604011	3m	2m	1	5 ud.	20	48	600	520	80
	604012	6m	2m	1	3 ud.	20	51	1140	920	220
	604020	9m	2m	1	2 ud.	20	42	1800	1500	300

## Cortinas LED 24V

Alimentación NO Incluida	24V

Ref.	↑↓	↔	W	🔗 máx.	Nº
604030	2m	2m	24	2 ud.	400







**Transformador - Ref. 602990** 230V - 24V - 60W - Int/Ext Conectar máx. 2 ud. cortina

# Cortina Red LED









Consultar accesorios disponibles en pág. 134 - 165




\*Para un correcto funcionamiento y obtener una protección IP65 el cliente debe proteger todas las conexiones con cualquier elemento aislante a la humedad y al agua.

			
Alimentación Incluida	230V 50Hz DC	Cápsula transparente	IP65 Int/Ext



Ref.	Medida	W	Nº	🔗	máx.
 <b>606011-R</b>	2*1m	15	200		10ud.
 <b>606013-R</b>	2*2m	30	400		5ud.
 <b>606017-R</b>	2*3m	47	600		ud.
 <b>606004-R</b>	2*1m	15	200		10ud.
 <b>606015-R</b>	2*2m	30	400		5ud.
 <b>606007-R</b>	2*3m	47	600		3ud.
 <b>606002-R</b>	2*1m	15	200		10ud.
 <b>606014-R</b>	2*2m	30	400		5ud.

Alimentación			
Ref. <b>602999</b>		Ref. <b>602998</b>	







# Cortina Red Bandera LED

Consultar accesorios disponibles en pág. 134 - 135



\*Para un correcto funcionamiento y obtener una protección IP65 el cliente debe proteger todas las conexiones con cualquier elemento aislante a la humedad y al agua.

			
Alimentación Incluida	230V 50Hz DC	Cápsula transparente	IP65 Int/Ext



Ref.	↕	↔	W	Nº	max.
------	---	---	---	----	------



**606008**


0,90m

1,50m

29

264

10ud.



Luz que celebra la diversidad

# *Iluminación* LED

# ORGULLO



# Impacto visual sin límites

*Convierte cualquier espacio en un símbolo de identidad y celebración*

La iluminación RGB permite crear instalaciones llenas de color, visibilidad y presencia. En campañas vinculadas al Orgullo, este tipo de soluciones aporta un lenguaje visual inmediato, reconocible y altamente impactante, ideal para fachadas, balcones, calles peatonales, negocios y espacios institucionales.

Más allá de su efecto decorativo, la luz se convierte en un elemento de expresión que transforma el entorno y genera experiencia. Su capacidad para vestir espacios completos con una estética vibrante y cuidada la hace especialmente adecuada para acciones temporales, celebraciones y proyectos donde el color es protagonista.

## *Instalaciones con Identidad Visual*

Redes LED, cortinas luminosas y composiciones lineales RGB permiten cubrir superficies con orden, ritmo y fuerza visual. El resultado es una iluminación llamativa pero estructurada, capaz de integrarse tanto en arquitectura clásica como en espacios más contemporáneos.

## *Aplicaciones más utilizadas*

- Redes LED RGB para balcones y fachadas
- Cortinas LED para instalaciones verticales
- Guirnaldas RGB para cubiertas y calles

Soluciones diseñadas para instalaciones profesionales en exterior e interior, adaptadas a diferentes formatos y necesidades de montaje.

**Descubre todas las soluciones RGB en nuestra colección**



Ilumina cada momento con **ORGULLO**. Nuestra colección LED está diseñada para llenar tus espacios de color y energía, reflejando la diversidad y la inclusión.

230V 50Hz DC	Cápsula transparente	IP65 Int/Ext	NO Incluida

<b>Alimentación</b>	<b>Ref. 602999</b>	<b>Ref. 602998</b>
230V 50Hz AC/DC		



## Guirnaldas LED +Flash

	Ref.	↔	Tramos	W	Total	Nº Fijo	Nº Flash
	<b>603072-T</b>	12m	3	9	180	150	30
	<b>603090-T</b>	12m	3	9	180	150	30
	<b>603032-T</b>	12m	3	9	180	150	30
	<b>603091-T</b>	12m	3	9	180	150	30
	<b>603054-T</b>	12m	3	9	180	150	30
	<b>603003-T</b>	12m	3	9	180	150	30



# Iluminación LED, **ORGULLO** y Color




## Colores LEDs y cables



## Bandera LED Red

Ref.	↕	↔	W	Nº	🔗 máx.
------	---	---	---	----	--------

606016-T 1,10m 1,60m 29w 264 10ud.




\*Colores de los LEDs distribuidos de forma horizontal



## Cortina LED

Ref.	↕	↔	Tramos	Nº	🔗 máx.	Nº Caídas	Caídas con rosca	W
------	---	---	--------	----	--------	-----------	------------------	---

604055-T 1,10m 1,80m 1 198 10ud. 18 SI 29w



230V 50Hz DC	Cápsula transparente	IP65 Int/Ext	Incluida



Transforma el espacio con color

# Productos

**RGB**







\*Para un correcto funcionamiento y obtener una protección IP65 el cliente debe proteger todas las conexiones con cualquier elemento aislante a la humedad y al agua.

\*Las conexiones entre guirnaldas y las soldaduras con cada led, no están preparadas para soportar tensión en el producto, por lo que una presión o tirantez en la instalación provocará rotura del producto o fallo de funcionamiento. Para evitar esta situación en tiradas largas o colgantes utilice elementos de suspensión y sujeción como cables de acero, alambre, bridas, etc que soporten la tensión y el peso del producto en la instalación.

NO Incluida	230V 50Hz DC	Cápsula transparente	IP65 Int/Ext	Producto Enlazable



### Guirnalda RGB

Ref.	↔ Tramos	Nº	máx.	W	
<b>603081-R</b>	5m	1	50 leds	20 ud.	6w
<b>603082-R</b>	5m	1	50 leds	20 ud.	6w




### Icicle RGB

Ref.	↕ máx.	↔ Tramos	Nº	máx.	W	Caídas
<b>605009-R</b>	0,5m	3m	2	114	10 ud.	10w Sin rosca

→ Controlador RGB no incluido



Diferentes opciones de cambios de color y efectos de luz.



Controlador RGB con botón + Mando	
Ref. 602981-R	
230V 50Hz AC/DC	

Controlador RGB con botón + APP	
Ref. 602949-R	
230V 50Hz AC/DC	Imprescindible conexión <b>WIFI</b>

Diseña ambientes con luz y color

*Smart*

**RGB**



# Iluminación Inteligente

*Controla el color, el ritmo y la atmósfera desde tu móvil*

La colección RGB Smart permite transformar cualquier espacio con luz dinámica, color y efectos personalizables. A través de una app intuitiva, podrás ajustar en tiempo real cada instalación, adaptándola al ambiente, al evento o al estilo que quieras crear.

Sincroniza hasta 5 unidades a la vez y consigue un efecto continuo, envolvente y totalmente coordinado.

## *Instalaciones con impacto visual*

Las redes LED, cortinas luminosas y guirnaldas RGB permiten crear superficies llenas de color y movimiento.

El resultado es una iluminación llamativa pero controlada, capaz de integrarse tanto en espacios exteriores como interiores, aportando una estética moderna y diferenciadora a diferentes formatos y necesidades de montaje.

## *Aplicaciones más utilizadas*

- Fachadas y balcones
- Instalaciones verticales
- Terrazas y jardines
- Eventos y espacios comerciales

Soluciones diseñadas para proyectos decorativos donde la luz se convierte en protagonista.

Escanea para  
ver cómo  
funciona



Luces de Navidad



Bravo



Valla



Árboles



Álbum



Luces de cadena/  
Luces de techo



CONTROL TOTAL DESDE SU APP



TEXTOS  
PERSONALIZADOS



DIFERENTES  
FIGURAS



		<b>W</b>			<b>Trafo</b>		<b>Cable</b>
Bluetooth App	Alimentación Incluida	15W	230V 50Hz	IP65 Int/Ext	IP44	NO Enlazable	PVC



## *Malla Micro LED*

Ref.



Nº 



608023-A

2\*2m

400 leds



		<b>w</b>			<b>Trafo</b>		<b>Cable</b>
Bluetooth App	Alimentación Incluida	10W	230V 50Hz	IP65 Int/Ext	IP44	NO Enlazable	PVC





## *Guirnalda Mini LED F5*

Ref.	↔	N°
 608017-A	10m	100 leds
 608018-A	20m	200 leds



		<b>w</b>			<b>Trafo</b>		<b>Cable</b>
Bluetooth App	Alimentación Incluida	10W	230V 50Hz	IP65 Int/Ext	IP44	NO Enlazable	PVC





## Guirnalda Micro LED

Ref.






N°



**608016-A**

20m 200 leds



		<b>W</b>			<b>Trafo</b>		<b>Cable</b>
Bluetooth App	Alimentación Incluida	10W	230V 50Hz	IP65 Int/Ext	IP44	NO Enlazable	PVC





## Guirnalda Micro Ball

Ref.



N°



608019-A

10m 100 leds



		<b>W</b>			<b>Trafo</b>		<b>Cable</b>
Bluetooth App	Alimentación Incluida	10W	230V 50Hz	IP65 Int/Ext	IP44	NO Enlazable	PVC





## *Icicle Micro LED*

Ref.



N°



608022-A

2,85\*0,70m

105 leds



Luz que define el espacio

# *Hilo Luminoso*



# Diseño lumínico sin límites

---

## *Luz continua, flexible y resistente*

El hilo luminoso LED está diseñado para crear líneas de luz uniformes, aportando continuidad visual y un acabado profesional en cualquier instalación.

Fabricado en PVC resistente, ofrece alta flexibilidad, permitiendo adaptarse a formas curvas y superficies complejas sin perder intensidad ni homogeneidad.

Su protección IP65 lo hace apto para exteriores, soportando humedad, polvo y condiciones exigentes, ideal para entornos de verano como terrazas, jardines o zonas costeras.

## *Instalación rápida y versátil*

- Material flexible → se adapta a cualquier recorrido
- Conexión sencilla → montaje rápido sin complicaciones
- Luz 360° continua → efecto uniforme sin puntos visibles

## *Ambientes que venden*

Disponible en múltiples colores (cálido, blanco, rojo, azul, verde, multicolor), permite crear desde ambientes elegantes hasta espacios dinámicos y festivos.

Ideal para:

- Eventos y bodas
- Restaurantes y beach clubs
- Iluminación arquitectónica
- Decoración de verano y fiestas

La solución perfecta para delimitar, destacar y transformar espacios.



# Hilo Luminoso Kit Efectos 3 Hilos LED



\*Para un correcto funcionamiento y obtener una **protección IP65 el cliente debe proteger la conexión con el Alimentador, con la Tapa Final y con cualquier accesorio de Unión adquirido con un elemento aislante a la humedad y al agua.**

\*El producto tiene una gran flexibilidad que le permite adaptarse a cualquier instalación pero hay que tener en cuenta que **no se pueden realizar ángulos rectos ni agudos.**

\***Este producto no es apto para instalaciones aéreas o en movimiento,** instalar sobre estructuras fijas y estables.

\***Hacer los cortes sólo por la marca de corte señalizada,** de lo contrario el tramo quedará totalmente inutilizable.

\*Para un correcto funcionamiento y evitar deterioro prematuro del PVC, instalar en lugares ventilados, sin exposición directa al sol y en lugares que no superen los 40°C.

\*No encender el producto mientras esté enrollado, se produciría un sobrecalentamiento y podrían quemarse los Leds.

Accesorios opcionales			
<b>Ref. 601073</b> Unión + Termo		<b>Ref. 401032</b> Termoretráctil	 8cm
<b>Ref. 401020</b> Tapa Final		<b>Ref. 602968</b> Pegamento	 20ml
<b>Ref. 401022</b> Anilla Fijadora		<b>Ref. 401030</b> Perfil PVC	 1m

Imprescindible KIT DE ALIMENTACIÓN por corte	
<b>Ref. 601071</b> AD/DC NO Efectos	<b>Ref. 601070</b> Controlador Efectos
	




# Hilo Luminoso Kit Efectos 3 Hilos LED



					<b>W/m</b>
Alimentación Incluida	230V- 50Hz DC	IP65 Hilo IP44 Plug	13mm	36 led/m	3,2w




**CÁLIDO**



**Ref. 601051-T** 25m NO



**ROJO**



**Ref. 601020-T** 24m 2m




**VERDE**



**Ref. 601053** 25m NO



**MULTICOLOR**



**Ref. 601055-T** 25m NO



# Hilo Luminoso 2 Hilos LED



					<b>W/m</b>			
F.A Incluida	230V -50Hz DC	IP65 Hilo IP44 Plug	13mm	36 led/m	3,2w	90m máx.	1m	45m

## Hilo Luminoso LED - 2 Hilos

Nº - 1650 leds



**BLANCO**



Ref. 601001



**ROJO**




Ref. 601003



**ROSA**



Ref. 601008



**CÁLIDO**



Ref. 601002



**AZUL**



Ref. 601005



Hilo Luminoso LED 2 HILOS



**AMARILLO**



Ref. 601004



**VERDE**



Ref. 601006



Hilo Luminoso LED 2 HILOS **+Flash**

## Hilo Luminoso LED **+Flash** - 2 Hilos

Nº - 1350 fijos / 270 flash



**BLANCO +Flash**



Ref. 601018



Ref. 601010



**CÁLIDO +Flash**



Ref. 601022



**AZUL +Flash**



Ref. 601015



Ref. 601009

\*Para un correcto funcionamiento y obtener una **protección IP65 el cliente debe proteger la conexión con el Alimentador, con la Tapa Final y con cualquier accesorio de Unión adquirido con un elemento aislante a la humedad y al agua.**

\*El producto tiene una gran flexibilidad que le permite adaptarse a cualquier instalación pero hay que tener en cuenta que **no se pueden realizar ángulos rectos ni agudos.**

\***Este producto no es apto para instalaciones aéreas o en movimiento,** instalar sobre estructuras fijas y estables.

\***Hacer los cortes sólo por la marca de corte señalizada,** de lo contrario el tramo quedará totalmente inutilizable.

\*Para un correcto funcionamiento y evitar deterioro prematuro del PVC, instalar en lugares ventilados, sin exposición directa al sol y en lugares que no superen los 40°C.

\*No encender el producto mientras esté enrollado, se produciría un sobrecalentamiento y podrían quemarse los Leds.

Imprescindible KIT DE ALIMENTACIÓN por corte		
KIT ALIMENTACIÓN	Ref. 601030	Ref. 602965
<ul style="list-style-type: none"> <li>Rectificador</li> <li>Pincho</li> <li>Tapa final</li> <li>Termoretráctil</li> </ul>		

- Seccionar por la marca de corte



- Ejemplo unión con Alimentación



- Ejemplo unión



Accesorios opcionales					
<b>Ref. 401019</b> Pincho + Termo		<b>Ref. 401028</b> Unión "L"		<b>Ref. 602983</b> Cable Unión 50cm	
<b>Ref. 401020</b> Tapa Final		<b>Ref. 401021</b> Unión "T"		<b>Ref. 602989</b> Cable Unión 1m	
<b>Ref. 602953</b> Unión		<b>Ref. 401023</b> Unión "X"		<b>Ref. 401032</b> Termoretráctil	
<b>Ref. 401022</b> Anilla Fijadora		<b>Ref. 401030</b> Perfil PVC		<b>Ref. 602968</b> Pegamento	
			1m		8cm
					20ml

Cable Unión Guirnalda con Hilo Luminoso		
Cable Blanco	Ref.	↔
Macho / Hilo Luminoso	<b>602971</b>	0,50m
	<b>602972</b>	1m
Hembra / Hilo Luminoso	<b>602973</b>	0,50m
	<b>602988</b>	1m





# Felices Fiestas

La luz que viste las calles

*Motivos LED*

# Iluminación decorativa para espacios urbanos

*Diseños luminosos para fiestas,  
eventos y celebraciones*

Los motivos y letreros LED están diseñados para transformar calles, plazas y fachadas en escenarios llenos de luz y celebración.

Desde mensajes festivos como “Felices Fiestas” hasta composiciones decorativas y elementos ornamentales, estas soluciones aportan visibilidad, identidad y ambiente a cualquier espacio exterior.

## *Impacto visual y tradición*

Pensados para instalaciones en entornos urbanos, los motivos LED combinan estética clásica y tecnología actual, ofreciendo un resultado llamativo, elegante y perfectamente integrado en el entorno.

Son ideales para:

- Fiestas patronales
- Campañas navideñas
- Ferias y celebraciones locales
- Calles comerciales y zonas peatonales


## *Soluciones para instalación profesional*

Productos diseñados para montaje en exterior, con estructuras pensadas para instalaciones seguras, duraderas y de fácil integración en iluminación urbana a diferentes formatos y necesidades de montaje.

**Ideales para ayuntamientos,  
instaladores y proyectos de  
iluminación festiva**




Ref. **600049**


 2,50\*0,60m

 1 pieza

*Felices Fiestas*


Ref. **600068**


 4\*1,20m

 2 piezas

*Bones Festes*


Ref. **600079**


 4\*0,50m

 2 piezas

FELICES FIESTAS


Ref. **600085** **600084**


 4\*1m 6\*1,20m

 2 piezas

*Felices Fiestas*

Ref. **600047** **600045**

 4\*1,20m 6\*1,30m

 2 piezas

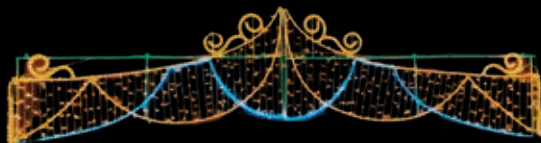
*Felices Fiestas*

Ref. **600016**      **600017**



4\*1m

6\*1,50m




Ref. **600088**



6,70\*1,40m



Simulacion horizontal con esfera 3D



Ref. **600087**



0,78\* 2,35m





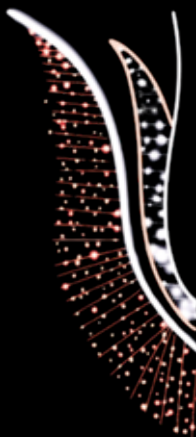
Ref. **600011**

← → 0,60\* 1,80m



Ref. **600104**

← → 1\* 2,10m



Ref. **600090**

← → 0,90\* 2,40m



Ref. **612023**

← | →  
↑ | ↓  
1,70\* 2,40m

**W** 50W



Hilo Luminoso y Guirnalda

Realza cualquier espacio

# Árboles Luminosos



# Naturaleza luminosa

## Iluminación escénica que transforma cualquier espacio

Los árboles luminosos LED se han convertido en uno de los recursos decorativos más potentes para crear atmósferas únicas en eventos especiales. Su diseño impactante, combinado con tecnología LED de bajo consumo y una variedad de estilos, los convierte en piezas clave para ambientar bodas, presentaciones, cenas, terrazas de hoteles, jardines o escaparates.

Esta colección ha sido cuidadosamente seleccionada para ofrecer opciones que se adaptan tanto a interiores como exteriores en montajes temporales. Desde modelos con flor tipo sakura, hasta estructuras escultóricas de inspiración tropical o caída en cascada, cada árbol está pensado para sorprender, emocionar y captar miradas.

Ya sea como pieza central, flanqueando entradas o acompañando una zona chill-out, los árboles LED aportan elegancia, volumen, y una luz cálida que embellece cualquier entorno.

### ¿Dónde utilizarlos?

- En accesos y entradas principales para crear impacto visual.
- En zonas de cóctel, chill-out o jardines decorativos.
- Como fondo para fotos, photocalls o zonas románticas.
- En escenarios o corners con temática natural o mágica.
- Dentro de restaurantes, salones o terrazas acristaladas.

### Recomendación


Consulta siempre la ficha técnica de cada modelo. Aunque muchos pueden usarse en exteriores para eventos puntuales, algunos son exclusivamente de interior. Asegúrate de colocarlos bajo condiciones controladas y sin exposición prolongada o directa al sol, lluvia y viento, para evitar su deterioro.





Tronco realista

Detalle flor y tronco



## Cerezo LED

Ref.	Color	NºLed	↑ ↓	↔	💧
<b>610104</b>	Blanco	768	2,50m	1,50m	IP20



Hoja, rama y tronco iluminados



## Árbol Ice LED

Ref.	Color	NºLed	↑ ↓	↔	💧
<b>610105</b>	Blanco	1900	2,60m	2,20m	IP20



Detalle tronco



Tronco realista



Detalle flor

## Árbol Cerezo Premium LED

Ref.	Color	NºLed	↕	↔	💧
610106	Blanco	1776	3m	2,60m	IP20





### Árbol Joy LED

Ref.	Color	NºLed	↕	↔	💧
610109	Rojo	648	1,80m	1,20m	IP65



Tronco realista



Detalle flor



Tronco realista



Detalle flor



## Árbol Golden Arce LED

Ref.	NºLed	↑ ↓	↔	💧
<b>610135</b>	540	1,50m	1m	IP65
<b>610136</b>	972	2m	1,50m	



## Árbol Arce LED

Ref.	Color	NºLed	↑ ↓	↔	💧
<b>610122</b>	Blanco	1296	2,50m	1,50m	iP65
<b>610123</b>	Verde				



Detalle flor y tronco



Detalle flor y tronco




Tronco realista




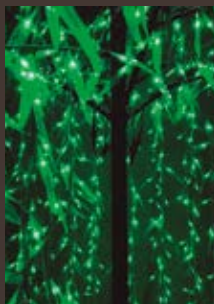
## Árbol Cerezo Fantasía LED

Ref.	Color	NºLed	↑ ↓	← →	💧
610134	Rosa	2592	2,20m	2m	IP65



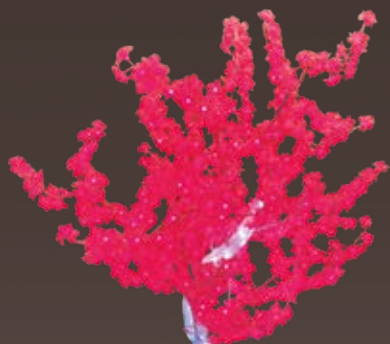


Detalle flor y tronco



## Árbol Sauce Llorón LED

Ref.	Color	NºLed	↑ ↓	← →	💧
610124	Verde	1512	2,30m	1,50m	IP65
610125	Amarillo				



## Árbol Peonía LED

Ref.	Color	NºLed	↑ ↓	← →	💧
610133	Rosa	1400	2,10m	1,50m	IP65



Detalle flor



Detalle tronco





Tronco y flor iluminados



## Árbol Arce LED

Ref.	Color LED	Color tronco	NºLed	↕	↔	💧
610129	Amarillo	Amarillo	684	2m	1,50m	IP65
610131	Verde	Amarillo				



## Alimentación Guirnaldas 230V AC/DC 6A

Ref.	Color	↔
602998	○	1,50m
602999	●	

## Cable Unión Guirnalda con Hilo Luminoso

Ref.	Color	↔	Conector
602971	○	0,50m	Macho / Hilo Luminoso
602972	○	1m	Macho / Hilo Luminoso

602973	○	1,50m	Hembra / Hilo Luminoso
602988	○	2m	Hembra / Hilo Luminoso



## Cable Unión Guirnaldas

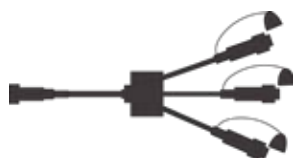
Ref.	Color	↔	Conector
602975	○	0,50m	Macho / Hembra
602974	○	1m	
602985	●	1,50m	
602963	○	2m	



# Accesorios Guirnaldas

## Cable Unión Guirnaldas

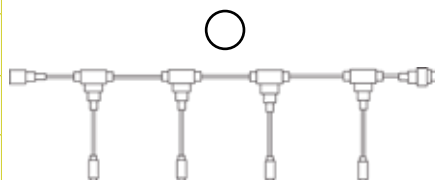
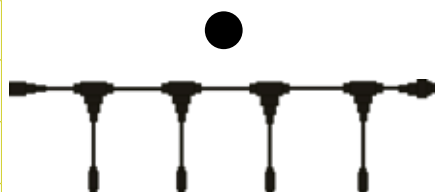
Ref.	Color	Salidas	Conector
602951	○	3	Macho / 3 Hembra
602986	●	3	Macho / 3 Hembra



602987	●	2	Macho / 2 Hembra
602956	○	2	Macho / 2 Hembra



Ref.	Color	Salidas	Separación entre salidas
602997	●	6	10cm
602995	●	12	10cm
602991	○	6	15cm
602962	○	6	30cm
602966	●	6	30cm
602961	●	6	50cm
602960	○	6	50cm
602994	●	5	1m
602950	●	6	1m
602959	●	6	1,50m



# Condiciones

---

La realización de un pedido supone que el comprador acepta las siguientes condiciones generales de venta y suministro de la empresa VAEZLA LIGHTING S.L.

## **PEDIDOS:**

Para una mayor agilidad en la gestión de sus pedidos y evitar errores de suministro, rogamos los remitan por email a [comercial@vaelzaled.com](mailto:comercial@vaelzaled.com)

Si realiza Pedido Telefónico, Vaelza no se hará responsable de un envío erróneo, ya sea por la referencia o por las unidades suministradas. La sustitución de dicho material erróneo (envío y recogida de mercancía) se realizará con Portes en Factura o Portes debidos según indique el cliente.

Los pedidos de materiales de fabricación especial o diseño exclusivo no podrán anularse por el comprador sin nuestra aprobación por escrito. En caso de aceptación por nuestra parte, los gastos originados hasta el momento de su anulación correrán a cargo del cliente.

## **PLAZOS DE ENTREGA:**

A petición del cliente el plazo de salida del material se podrá confirmar después de cursar el pedido, dicho plazo será a modo orientativo, no nos hacemos responsables de los retrasos que pudieran existir, tampoco implicará la cancelación del pedido, ni la imputación de penalizaciones e indemnizaciones. Posteriormente el pedido será enviado por una empresa de transporte externa, por lo que todos los retrasos que se pudieran producir, bien por problemas de logística, pérdida o rotura de la mercancía durante el transporte no es responsabilidad de VAEZLA LIGHTING S.L.

## **TRANSPORTE:**

Todos los pedidos suministrados a Portes Pagados o con Portes en Factura se gestionarán a través de nuestra agencia de transporte. En caso de Portes Debidos el cliente deberá de dar orden a su propia agencia para gestionar la recogida en nuestras instalaciones.

## **ENTREGAS:**

El comprador tiene la obligación de revisar la mercancía a la entrega e indicar en el albarán del transportista cualquier anomalía detectada, rotura o falta de bultos indicados. De no ser así, y transcurridas 24h, la agencia de transporte entiende que la mercancía ha sido entregada correctamente y por lo tanto no aceptará reclamación alguna, VAEZLA no asumirá en este caso ningún tipo de responsabilidad.

En caso de siniestro con el transporte, VAEZLA o un representante o perito podrá personarse en las instalaciones para comprobar la existencia del siniestro, la causa y el alcance de los daños. La responsabilidad de VAEZLA se limita a los productos perdidos, o dañados, VAEZLA no tendrá ninguna responsabilidad sobre incumplimiento de plazo de entrega, o perjuicio que pueda ocurrir de un siniestro del transporte.

## **GASTOS DE ENVÍO:**

Los artículos que aparecen en la Tarifa con \* se servirán siempre a Portes Debidos o portes en Factura independientemente del importe del pedido. Son productos con mucho volumen y el coste de envío varía mucho en función de la localidad de destino.

Portes Pagados para pedidos superiores a 650€ netos en Península, Portugal y Mallorca (otras islas consultar), 850€ netos para Las Palmas y Tenerife y 1.000€ para Lanzarote (otras islas consultar).

## **DERECHOS DE PROPIEDAD:**

La mercancía suministrada es de nuestra propiedad hasta que haya sido pagada en su totalidad. El derecho de propiedad queda subsistente aun después de que el comprador haya vendido el producto, hasta la total cancelación de la deuda con VAEZLA LIGHTING SL.

## **DEVOLUCIONES:**

Se trata de un producto de campaña, por lo que no se admite devolución alguna de producto.

## **GARANTÍA:**

El periodo de garantía general del producto es de 1 año, siempre y cuando la avería o el mal funcionamiento no sea derivado de una mala instalación, desinstalación, mantenimiento o conservación del producto. El periodo de garantía tiene en cuenta los encendidos y apagados marcados en la norma IEC.

Les recordamos que nuestros productos son Decoraciones Festivas, y, por lo tanto, temporales, donde la Garantía cubre únicamente el defecto de fabricación, y no el deterioro, ni el cese o mal funcionamiento derivado por diferentes motivos como:

1. Horas de funcionamiento.
2. Instalaciones perpetuas.
3. Agentes climáticos.
4. Instalaciones volátiles, donde el producto no se encuentre totalmente sujeto, para evitar golpes derivados del viento, o en instalaciones donde las conexiones soporten la tensión o presión de su propio peso.
5. Instalaciones sin la debida protección de sobretensiones del suministro eléctrico, etc....
6. Instalaciones sin protección al agua en conexiones, uniones, etc...

# Condiciones

---

7. Negligencia.
8. Uso indebido.
9. Manejo inapropiado.
10. Instalación, desinstalación, almacenamiento, mantenimiento o conservación incorrectos.
11. Subidas de tensión.
12. La garantía será nula si el producto no es utilizado para el propósito para el que fue diseñado.
13. Alimentación por grupos electrógenos.
14. Fluctuaciones de corriente eléctrica.
15. Instalaciones en ambientes corrosivos.
16. Incumplimiento de las instrucciones de instalación y mantenimiento.
17. No se aplicará Garantía alguna de un producto que haya sido manipulado, cortado o deteriorado.

El incumplimiento de estas indicaciones descritas, invalida la garantía del producto.

## **EJECUCIÓN DE GARANTÍA:**

En caso de defecto de fabricación, el comprador deberá dar parte a Vaelza y cumplimentar la Ficha de Incidencia proporcionada por la empresa, y aportar foto o video del producto deteriorado y de la instalación, albarán o factura de la compra, remitir la información a soporte@vaelzaled.com y le indicaremos el protocolo a seguir en cada caso. Si se determina que el producto sufre un defecto de fabricación, le realizaremos la reparación o sustitución del mismo a determinar por Vaelza en cada caso. Solo en caso de que no sea posible la reparación o tengamos rotura de stock se procederá al abono del producto.

La Garantía en ningún caso cubre los daños causados al cliente, ni a una tercera persona, tampoco cubre los gastos ocasionados por el daño causado, ni los gastos de instalación o sustitución de producto, tales como, mano de obra, grúas, materiales, etc....

Una vez transcurrido dicho periodo de garantía no se aceptará reclamación alguna de producto, ya que se entiende que el producto ha funcionado correctamente durante la campaña y su deterioro está originado por el método de desinstalación, incorrecto almacenaje, mala conservación, una incorrecta manipulación, etc.

La recepción de productos no notificados con anterioridad por parte del cliente puede implicar por parte de VAEZLA, el rechazo de la entrega o reclamación.

## **RECOMENDACIONES:**

Le recomendamos desinstalar todos los motivos y decoraciones luminosas al finalizar la campaña y evitar así el deterioro del producto originado por los rayos ultravioletas del sol y los diferentes agentes climáticos.

Le recomendamos encender siempre las decoraciones antes de su instalación en cada campaña para realizar una comprobación del correcto funcionamiento, estado del producto y sus conexiones. Para instalaciones en el exterior revise y proteja bien las conexiones contra la humedad y el agua en cada caso, todas las campañas.

## **LÍMITES DE GARANTÍA:**

La garantía no incluye cargos por trabajo relacionados con la instalación, desmontaje o reemplazo del producto. La responsabilidad de VAEZLA respecto de un producto defectuoso se limitará a las sumas abonadas a VAEZLA por dicho producto defectuoso.

## **CONDICIONES DE USO:**

Estas condiciones de uso están dirigidas al instalador y al usuario final del producto, para que conozcan las limitaciones, características, recomendaciones del uso de los productos, y así poder disfrutar durante mayor tiempo de su vida útil, y evitar averías y defectos por uso inadecuado:

1. Es de obligado cumplimiento en aplicaciones industriales y de alumbrado público la aplicación de la ITC BT09-4 del REBT (instalación de protectores de sobretensiones en líneas y luminarias)
2. La garantía implica el uso del producto en ambientes de temperatura adecuados, humedad relativa media inferior al 80% o uso acorde a los supuestos del índice IP determinado, calidad de la red eléctrica adecuada, y sin agentes agresivos que puedan dañar de forma prematura los componentes y cuerpos de la luminaria.
3. La protección y estanqueidad de todas las conexiones de los productos son responsabilidad del cliente.
4. Los conectores únicamente tienen la función de enlazar unas unidades con otras, dando la continuidad eléctrica, pero no están preparados para soportar ninguna tensión o fuerza en la instalación, los productos se deben de sujetar a superficies sólidas, o en su defecto, si están suspendidos en el aire, el producto debe de ir sobre cables tensores de acero o un sistema de suspensión que lo sustituya, para que los conectores no soporten tensión o presión alguna.
5. Para un correcto funcionamiento del producto, y obtener una protección IP65, el cliente debe de proteger todas las conexiones con elementos aislantes a la humedad y al agua, como por ejemplo pegamentos para tal uso, termoretractil, cinta aislante, cinta vulcanizada, etc.... Aconsejando un mantenimiento de estos elementos en cada montaje y desmontaje, o en cada anualidad, en caso de instalaciones permanentes.

*DAMOS LUZ A TUS SUEÑOS*

**OFICINA CENTRAL**

Pol. Ind. Canastell - Ctra. Agost 136 - 138  
03690 San Vicente del Raspeig  
Alicante - España

Telf. +34 965 67 61 09  
WhatsApp +34 615 72 40 67

[info@vaelzaled.com](mailto:info@vaelzaled.com)  
[www.vaelzaled.com](http://www.vaelzaled.com)

